

Jeugdhulp in beeld

Enkele cijfers



Opgroeien

Jeugdhulp



Jeugdhulp?

welke cijfers?



Opgroeien

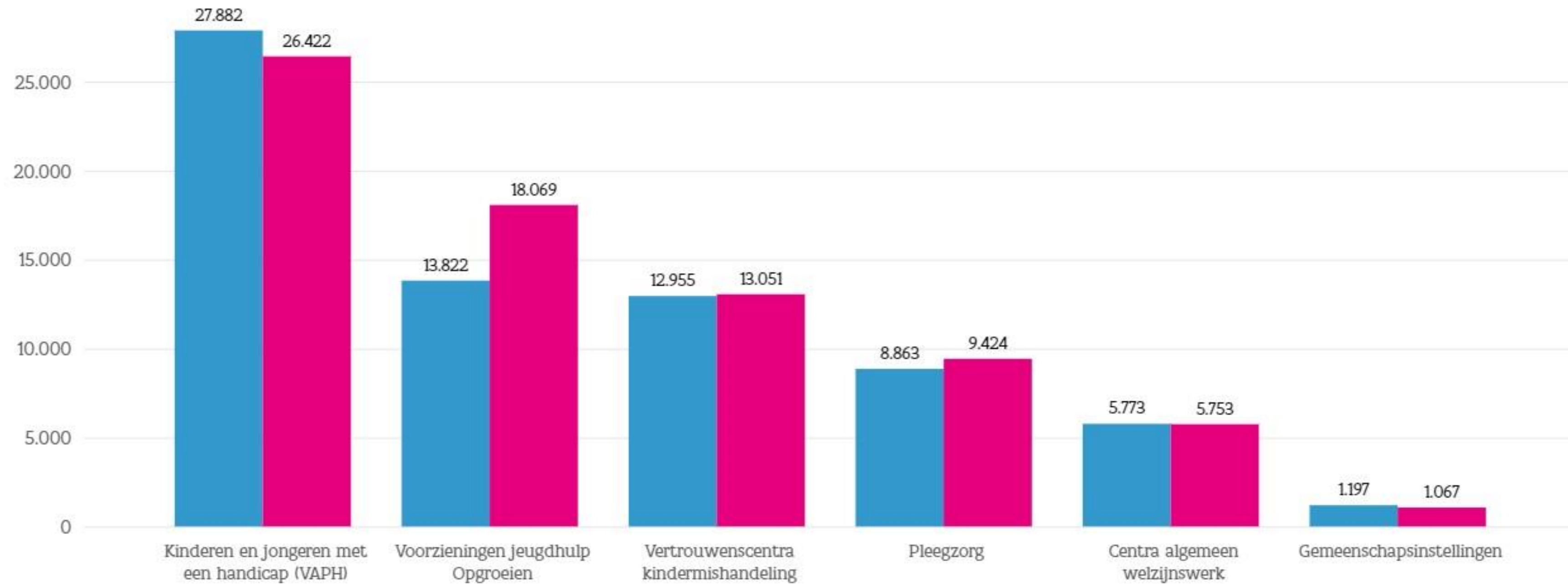
Jeugdhulp



Aantal kinderen en jongeren in jeugdhulp

Aantal unieke kinderen en jongeren in jeugdhulp (2019-2020)

● 2019 ● 2020



Microsoft Power BI



Noot: De observatie- en behandelcentra (OBC) en de GES+ voorzieningen zijn in de loop van 2020 van het VAPH naar Opgroeien overgeheveld. Ook de werking van de CKG wordt sinds 2020 mee bij de voorzieningen jeugdhulp Opgroeien geregistreerd. Dat verklaart een aantal schommelingen in de cijfers.

Bereik Jeugdhulp/ Opgroeien

(eerste onvolledige oefening)

50.628 unieke kinderen en jongeren

2,5 % totale populatie 0-25 jaar

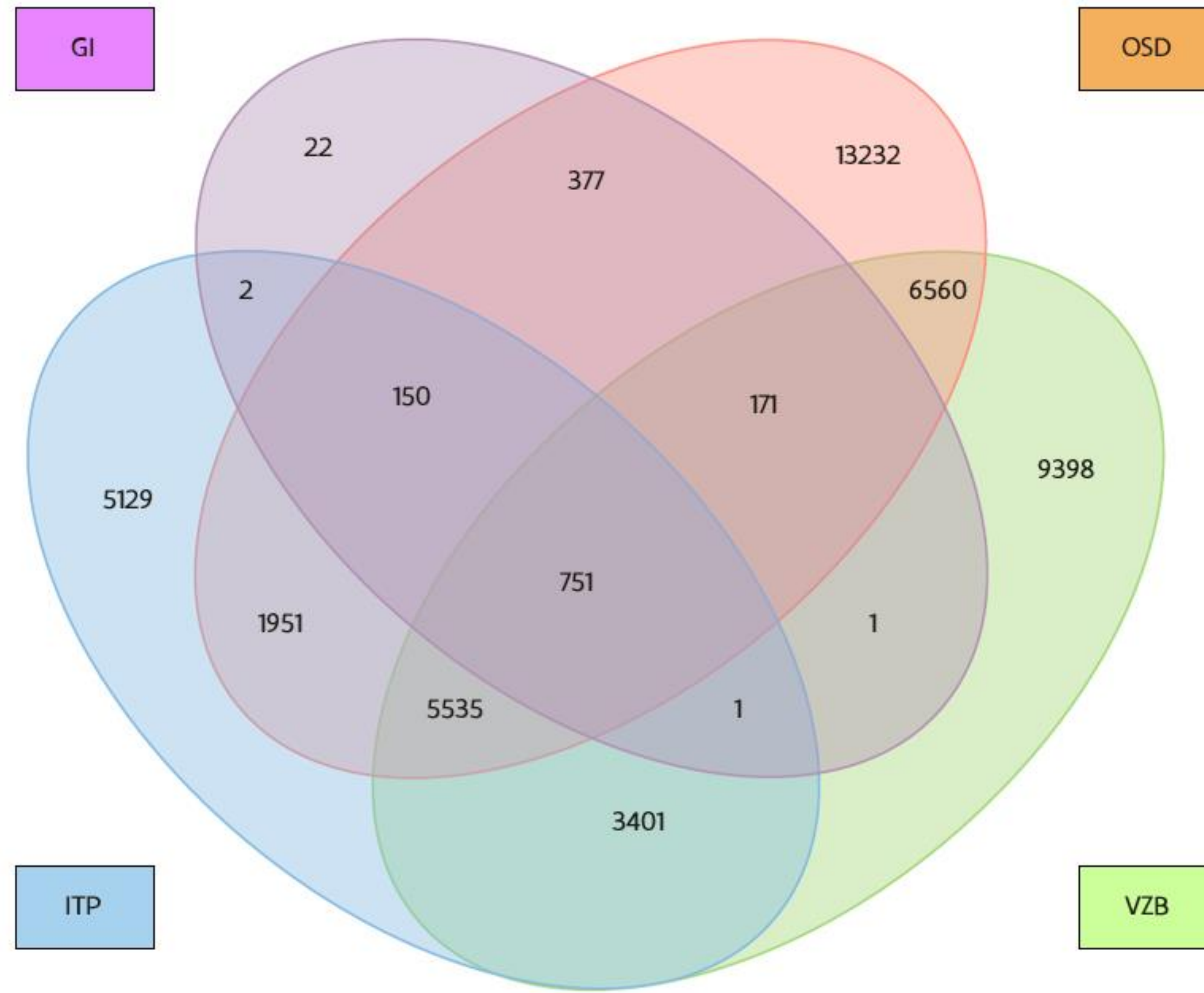
- Lopend dossier tussen 1/01/2020 en 31/12/2020
- Pleegzorg
- Voorziening jeugdhulp Opgroeien
- inclusief CKG, Ges+ en OBC
- Dienst voor herstelgerichte en constructieve afhandeling (HCA)
- Gemeenschapsinstelling (GI)
- Ondersteuningscentrum Jeugdzorg (OCJ), sociale dienst jeugdrechtbank (SDJ)
- Toegangspoort (intersectoraal)
- Crisismeldpunten (intersectoraal)
- Cliëntoverleg en bemiddeling intersectoraal
- (nog niet: Vertrouwenscentra Kindermishandeling (VK))
- **Intersectorale ambitie: op termijn ook vaph, caw, cgg,...**



Opgroeien

Jeugdhulp

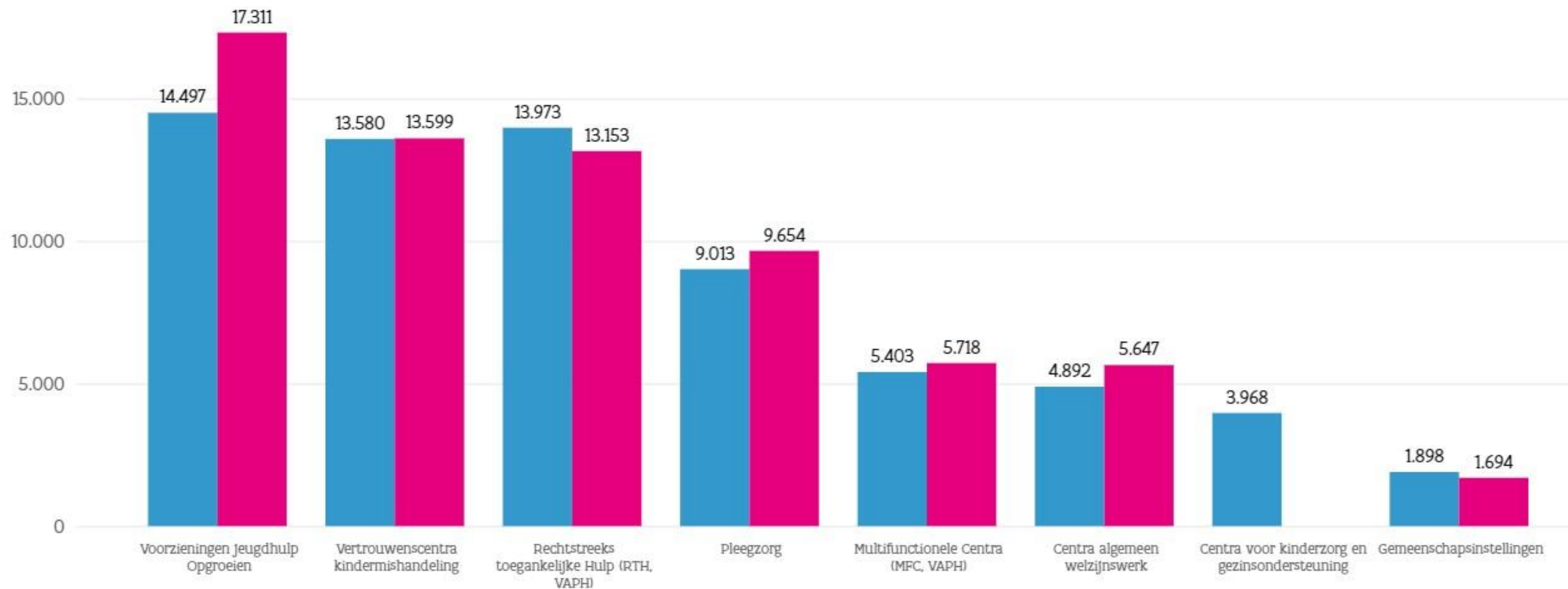
Bereik Jeugdhulp Opgroeien



Welke hulp: Begeleidingen in jeugdhulp

Welke hulp: Begeleiding (2019-2020, dossiers)

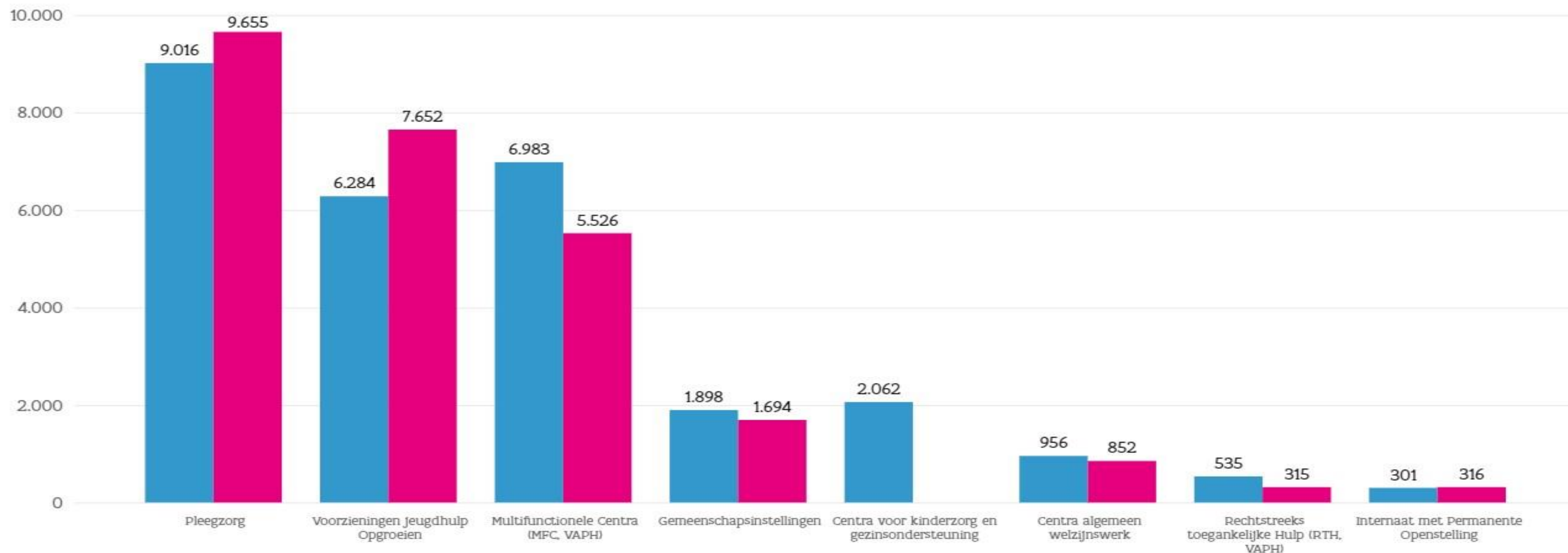
● 2019 ● 2020



Welke hulp: Verblif in jeugdhulp

Welke hulp: Verblif (2019-2020, dossiers)

● 2019 ● 2020



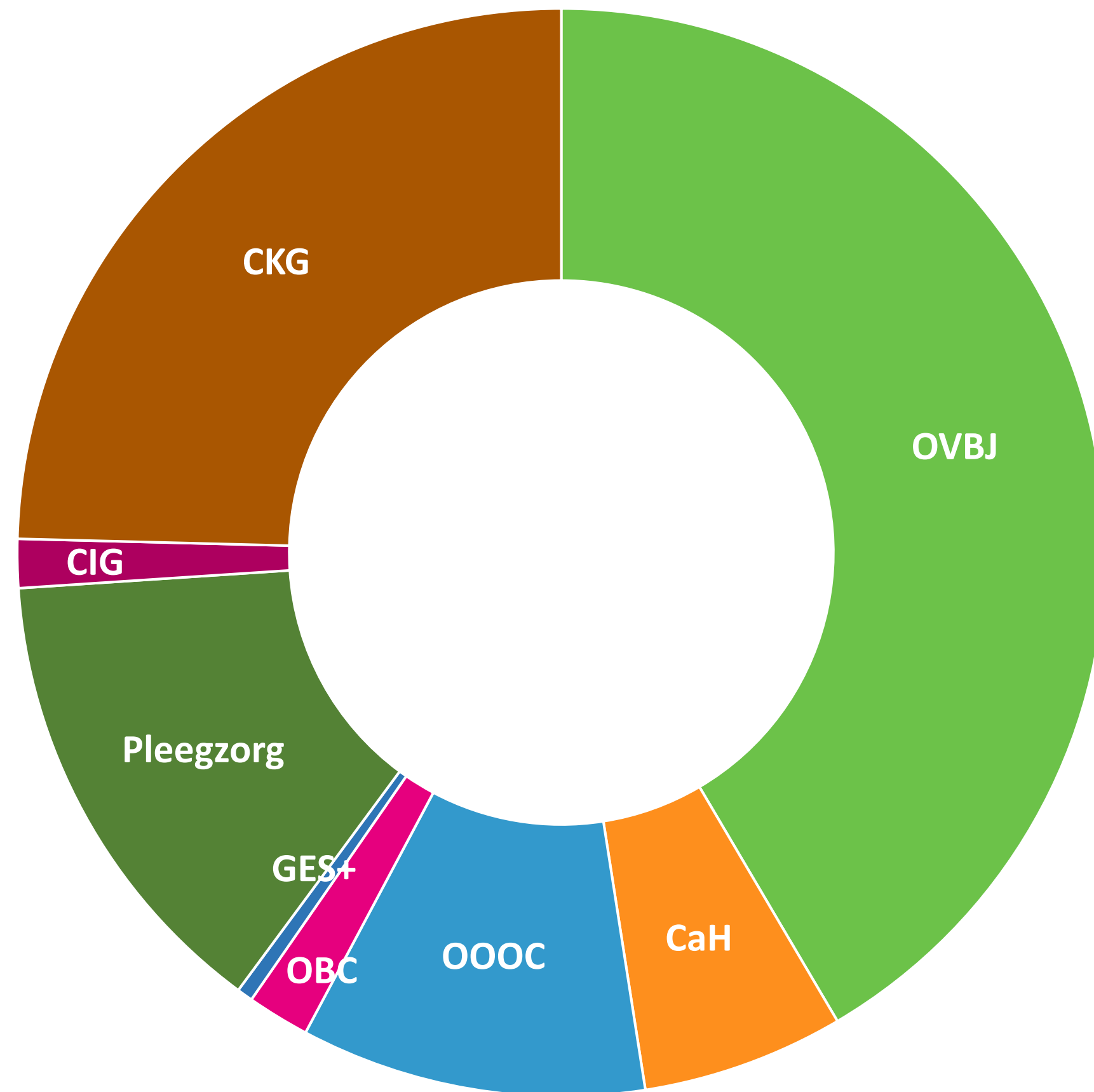
Microsoft Power BI



Noot: binnen de Multifunctionele centra (MFC's) zijn de observatie- en behandelcentra (OBC) en de GES+ voorzieningen van het VAPH naar Opgroeien overgeheveld. Ook de werking van de CKG wordt sinds 2020 mee bij de voorzieningen jeugdhulp Opgroeien geregistreerd. Dat verklaart een aantal schommelingen in de cijfers.

Noot: de cijfers VAPH slaan op unieke kinderen en jongeren, niet op dossiers.

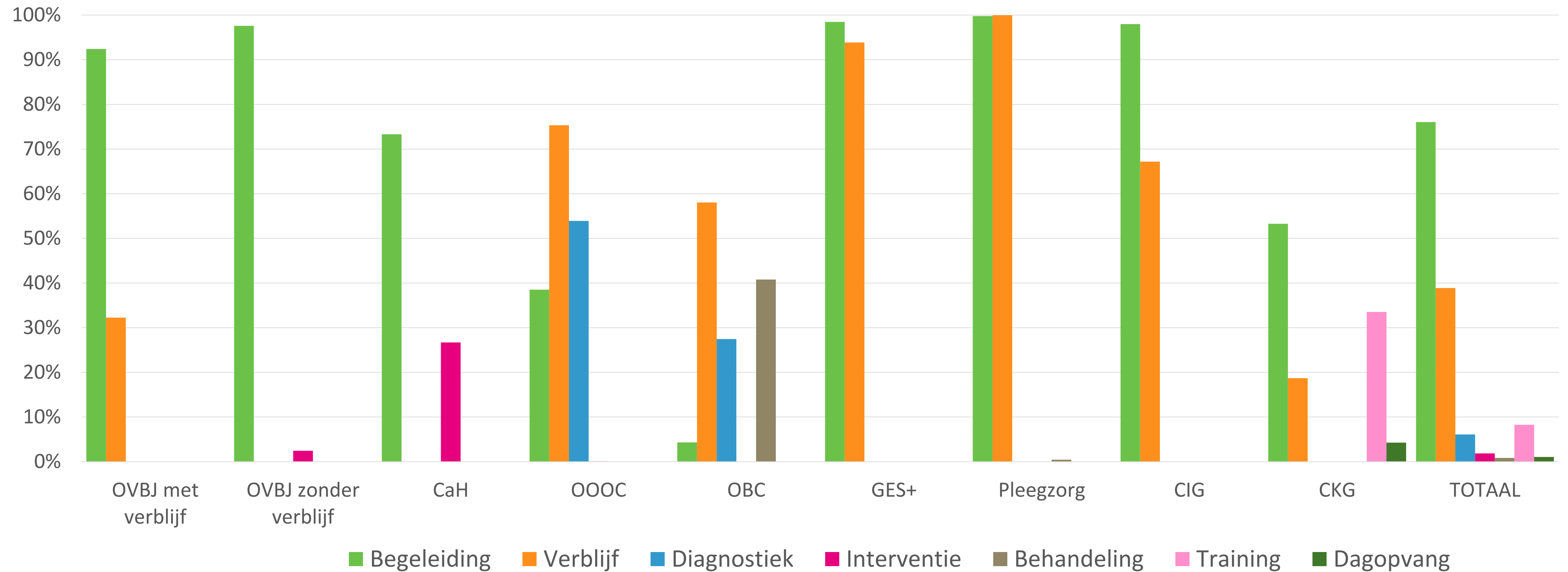
Werkvormen 'Bijzondere' jeugdhulp



<i>Aantal dossiers</i>	Opgestart	Afgesloten	Alle dossiers	opgestarte dossiers %	alle dossiers %
OVBJ	5706	5177	13390	41,5%	42,4%
OVBJ met verblijf	4375	4008	10802	31,8%	34,2%
OVBJ zonder verblijf	1331	1169	2588	9,7%	8,2%
CaH	825	750	848	6,0%	2,7%
OOOC	1410	1345	1737	10,3%	5,5%
Pleegzorg	1901	1351	9664	13,8%	30,6%
CIG	199	207	428	1,4%	1,4%
subtotaal	10041	8830	26067	73,1%	82,6%
OBC	255	279	623	1,9%	2,0%
GES+	65	28	157	0,5%	0,5%
CKG	3380	2661	4700	24,6%	14,9%
subtotaal	3700	2968	5480	26,9%	17,4%
Totaal	13741	11798	31547	100%	100%

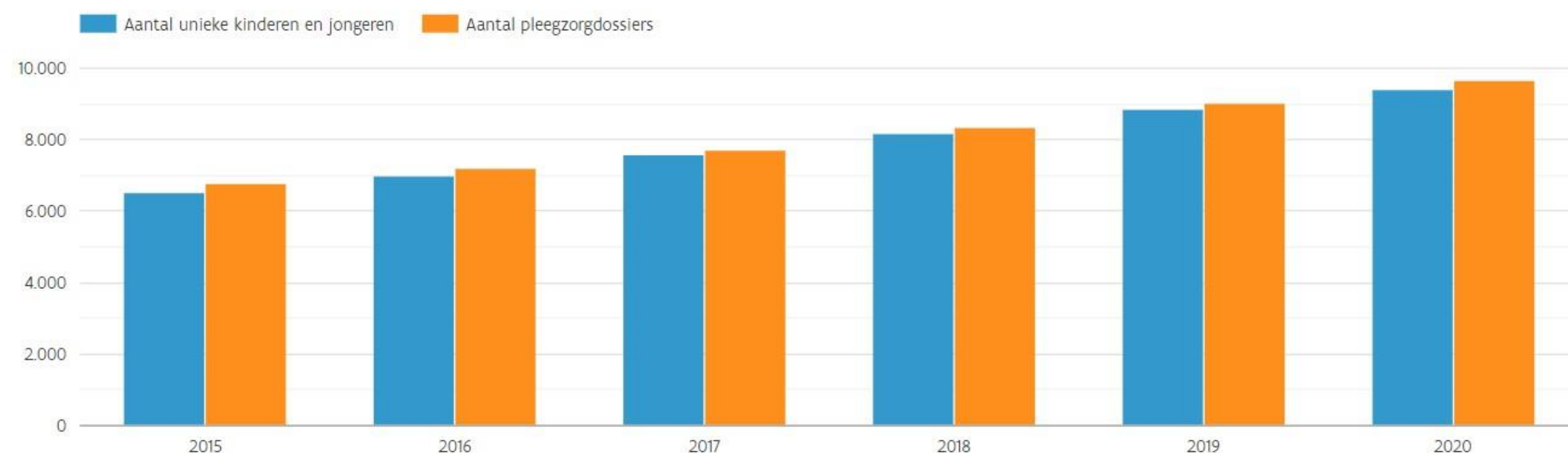
Aanbod voorzieningen Opgroeien

ingezette 'functies' eerste schakeling

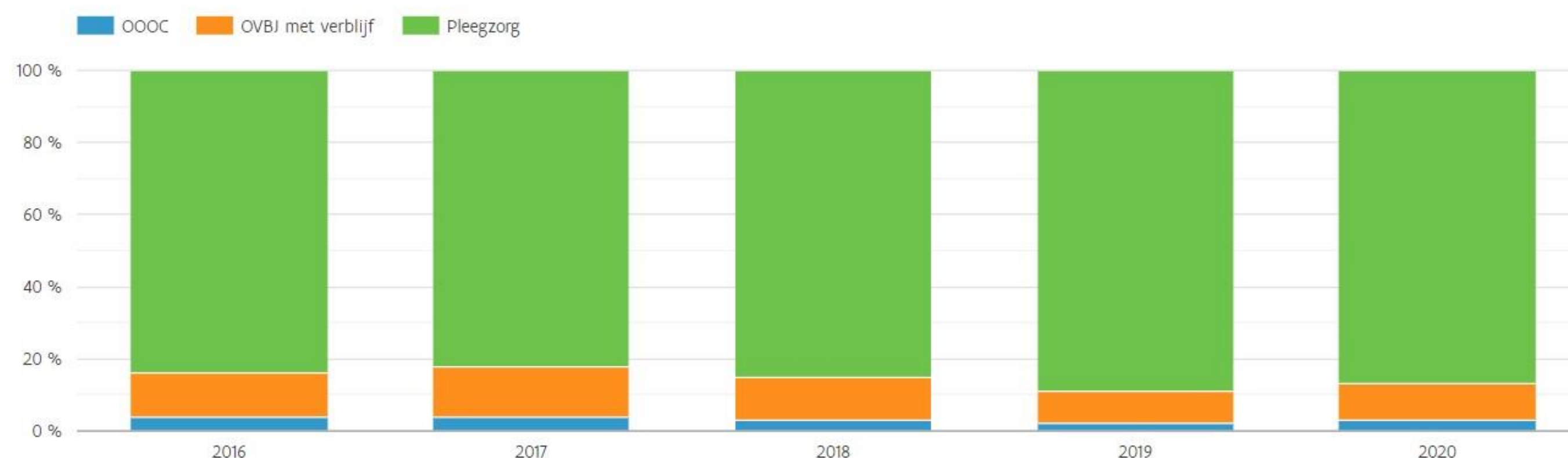


Trends (1)

Totaal aantal pleegzorgsituaties en pleegzorgdossiers (2015-2020)



Aantal jonge kinderen, instroom



Pleegzorg stijgt jaar na jaar. Afgelopen jaar weer met 6%. Het is vooral de netwerkpleegzorg die toeneemt. Bestandspleegzorg blijft vrij stabiel over de jaren.

Opgroeien maakte dan ook de duidelijke keuze om pleegzorg naar voor te schuiven als eerste optie wanneer uithuisplaatsing nodig is voor zeer **jonge kinderen**

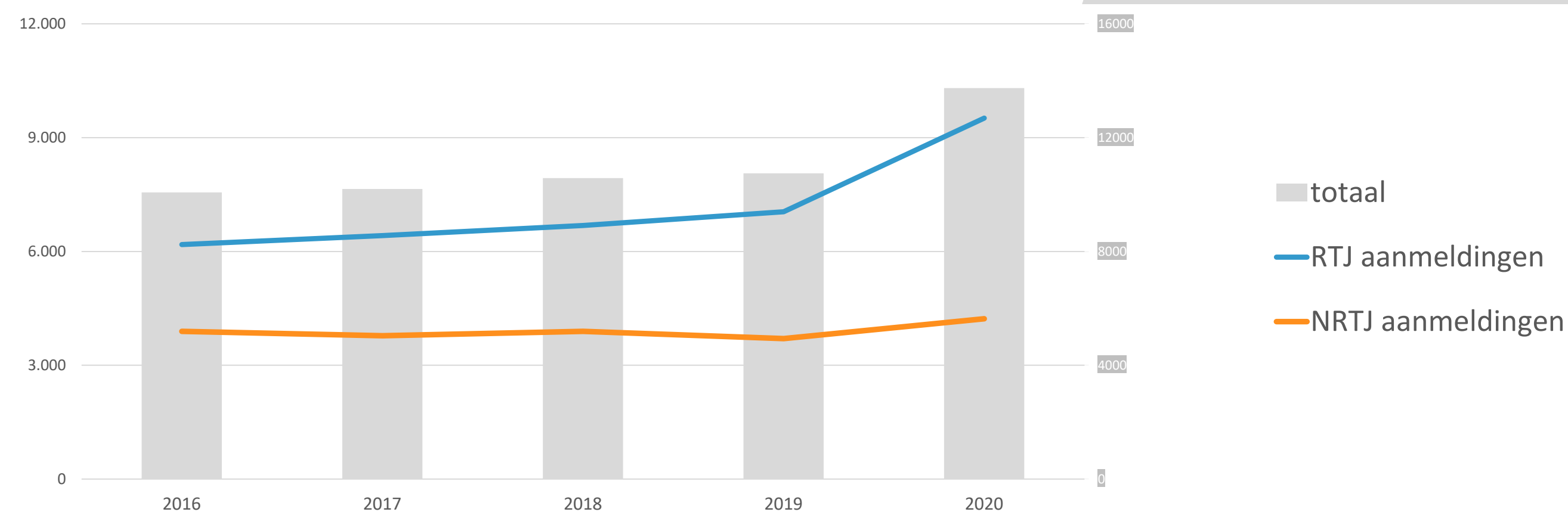
Pleegzorg is ook een steeds belangrijkere partner in de opvang van **NBM**. Een kleine 40% van hen komt in een pleeggezin terecht. In 2015 was dat nog maar 12%.

Trends (2)

Aantal jongvolwassenen in voortgezette jeugdhulp, Opgroeien (18-25 jaar)



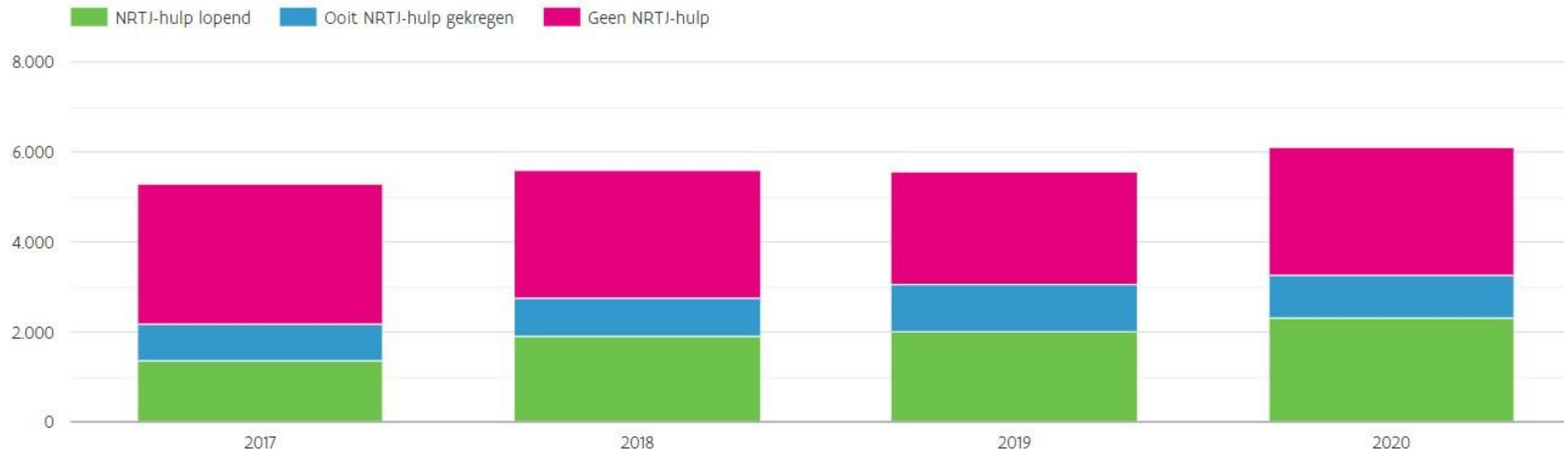
- **Jongvolwassenen:** stijgend bereik. door het optrekken van de maximum leeftijd tot 24 en de aandacht voor de doelgroep jongvolwassenen zien we dat het aandeel jongeren tussen 18 en 24 is toegenomen en dat we er dus in slagen deze gasten niet 'kwijt te spelen' op het 18^e.



- Het aandeel **RTJ** aanmeldingen stijgt elk jaar in verhouding tot het aandeel aanmeldingen via de poort We realiseren dus, alleen merken we nog niet dat daardoor de druk op intensieve hulp afneemt ...

Wachttijst NRTJ: druk blijft hoog, maar ...

Aantal unieke kinderen en jongeren op wachttijst NRTJ-hulp



Jaarverslagjeugdhulp.be



Jeugdhulp
Intersectoraal jaarverslag

 Over Jeugdhulp

 Terugblikken

 Kerncijfers

 Thematische cijfers

 Detailcijfers

Welkom bij het intersectoraal jaarverslag jeugdhulp! Kijk gerust rond, surf, lees en bekijk.

'[Over Jeugdhulp](#)' duidt de grote lijnen van de werking van de jeugdhulp. Bij '[Terugblikken](#)' worden via reportages en interviews het afgelopen werkjaar 2020 toegelicht en kijken we al even vooruit. [Kerncijfers](#) geven het bereik weer van de diverse sectoren; de [thematische cijfers](#) duiden de trends van de afgelopen jaren per deeldomeinen en de [detailcijfers](#) geven alle cijfers van 2020 in tabelvorm weer..

Veel leesplezier!



Opgroeien

Jeugdhulp

