

PLEEGZORG IN VLAANDEREN

2020 in cijfers

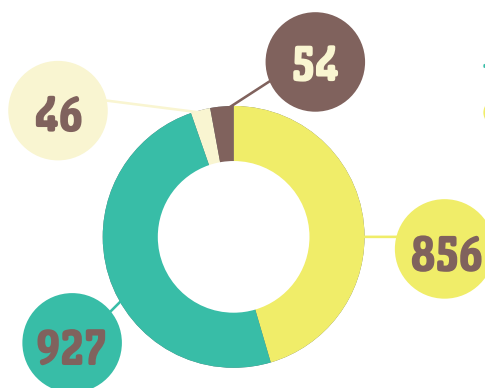


Lopende pleegzorgsituaties in 2020

	2020
Totaal aantal pleegkinderen en -gasten gedurende het jaar (2)	9.424
Aantal pleegkinderen en -gasten op 31/12/2020 (2)	8.251
Aantal pleeggezinnen op 31/12/2020 (1)	6.412

Overzicht van aantal pleegkinderen, -gasten, gedurende het jaar en het aantal pleeggezinnen en aantal pleegkinderen en -gasten op 31/12/2020.
(Bron: Eigen registratiesystemen (1) en Gegevens Binc (2))

Voor wie is pleegzorg gestart?



Aantal pleegkinderen en jongeren (1) - totaal 1.801

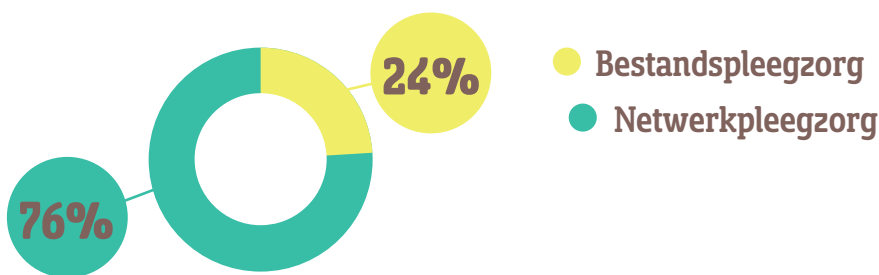
- Aantal meisjes
- Aantal jongens

Aantal pleeggasten (2) - totaal 100

- Aantal vrouwen
- Aantal mannen

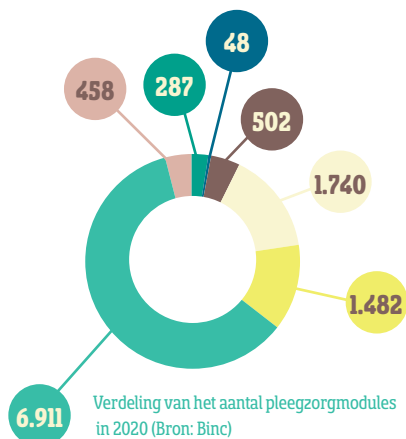
Aantal pleegzorgsituaties die zijn opgestart voor pleegkinderen en pleeggasten, verdeeld volgens geslacht (Bron: Gegevens Binc (1) en eigen registratiesystemen (2))

Netwerk- & bestandspleegzorg



Verhouding netwerkpleegzorg en bestandspleegzorg van alle gestarte pleegzorgsituaties (Bron: Gegevens Binc)

Pleegzorgmodules



Verdeling van het aantal pleegzorgmodules in 2020 (Bron: Binc)

- Crisisverblijf in pleeggezin
- Crisishulp in pleeggezin (op verwijzing van crisismeldpunt)
- Ondersteunend - korte duur
- Ondersteunend - lage frequentie
- Perspectiefzoekend
- Perspectiefbiedend - hoge frequentie
- Perspectiefbiedend - lage frequentie